


**ОТЧЕТ ЗА ФИНАНСОВОТО СЪСТОЯНИЕ  
КЪМ 30 ЮНИ 2018 г.**


**АРКО ТАУЪРС АД СИЦ ЕИК ПО БУЛСТАТ: 175 240 206**

в хил.лева

АКТИВИ	ПОЯСН ЕНИЯ	30 ЮНИ 2018 г.	31 декември 2017 г.	СОБСТВЕН КАПИТАЛ И ПАСИВИ	ПОЯСН ЕНИЯ	30 ЮНИ 2018 г.	31 декември 2017 г.
<b>а</b>				<b>а</b>			
<b>А. НЕТЕКУЩИ АКТИВИ</b>				<b>А. СОБСТВЕН КАПИТАЛ</b>	пояснение 7.4		
1. Разходи за придобиване на дълготрайни активи	пояснение 7.1	19 391	19 391	I. ОСНОВЕН КАПИТАЛ		683	683
II. Инвестиционни имоти		4 732	4 732	II. РЕЗЕРВИ			
<b>ОБЩО ЗА РАЗДЕЛ А</b>		24 123	24 123	1. Премии от емисии акции		20 409	20 409
<b>Б. ТЕКУЩИ АКТИВИ</b>				III. ФИНАНСОВ РЕЗУЛТАТ			
1. Краткосрочни вземания	пояснение 7.2			1. Неразпределена печалба		2 963	2 963
2. Данъци за възстановяване				2. Непокрита загуба		-27	-26
3. Други краткосрочни вземания				3. Текуща печалба/загуба		-10	-1
<b>Общо за група I</b>		0	0	<b>Общо за група III</b>		2 926	2 936
<b>II. Парични средства и парични екв.</b>				<b>ОБЩО ЗА РАЗДЕЛ А</b>		24 018	24 028
1. Парични средства в брой	пояснение 7.3				пояснение 7.5		
2. Парични средства по безсрочни депозити		2	7	<b>Б. ТЕКУЩИ ПАСИВИ</b>			
3. Краткосрочни депозити				1. Задължения към доставчици		15	17
<b>Общо за група II</b>		2	7	2. Задължения към персонала		2	
<b>ОБЩО ЗА РАЗДЕЛ Б</b>		2	7	3. Задължения към осигурителни предприятия		5	
<b>СУМА НА АКТИВА</b>		24 125	24 130	4. Данъчни задължение		85	85
				5. Други		197	102
				<b>ОБЩО ЗА РАЗДЕЛ Б</b>		24 125	24 130
				<b>СУМА НА ПАСИВА</b>		24 125	24 130



СЪСТАВИТЕЛ:  
 КОНФИРМА АД  
 ЯНКА МЕЧЕВА АД



РЪКОВОДИТЕЛ:  
 ПЕИОННИКОЛОВ  
 ИЗПЪЛНИТЕЛЕН ДИРЕКТОР

**ОТЧЕТ ЗА ДОХОДИТЕ  
КЪМ 30 ЮНИ 2018 Г.**



РАЗХОДИ	АРКО ТАУЪРС АДСИЦ		ЕИК ПО БУЛСТАТ: 175 240 206		в хил., лева	
	30.6.2018	30.6.2017	30.6.2018	30.6.2017	1	2
<b>а</b>			<b>ПРИХОДИ</b>			
<b>А. Разходи за дейността</b>			<b>а</b>			
<b>І. Разходи по икономически елементи</b>			<b>А. Приходи от дейността</b>			
1. Разходи за външни услуги	2	6				
<b>І. Финансови приходи</b>			<b>І. Финансови приходи</b>			
2. Разходи за възнаграждения	5	5				
3. Разходи за осигуровки	3	3				20
4. Разходи за ТБО И ДНИ						
5. Други						
<b>Общо за група І</b>	10	14		<b>Общо за група ІІ</b>	0	20
<b>ІІ. Финансови разходи</b>				<b>Б. Общо приходи от дейността</b>	0	20
1. Отрицателни разлики от промяна на валутни курсове				<b>В. Загуба от дейността</b>	10	
2. Други				<b>Г. Общо приходи</b>	0	20
<b>Общо за група ІІ</b>	0	0		<b>Д. Загуба преди облагане с данъци (В+ІІ)</b>	10	
<b>Б. Общо разходи за дейността (І+ІІ)</b>	10	14				
<b>В. Печалба от дейността</b>						
Г. Общо разходи	10	14				
Д. Печалба преди облагане с данъци	0	6				
Е. Печалба след облагане с данъци						
Ж. Нетна печалба за периода	0	6		<b>Е. Нетна загуба за периода</b>	10	
<b>ВСИЧКО</b>	10	20		<b>ВСИЧКО (Г+Е)</b>	10	20

СЪСТАВИТЕЛ:

КОНФИРМА АД  
ЯНКА МЕЧЕВА

РЪКОВОДИТЕЛ:

ПЕИО НИКОЛОВ  
ИЗПЪЛНИТЕЛЕН ДИРЕКТОР



**ОТЧЕТ ЗА ИЗМЕНЕНИЯТА В СОБСТВЕНИЯ КАПИТАЛ  
КЪМ 30 ЮНИ 2018 г.**

**АРКО ТАУЪРС АД СИЦ ЕИК ПО БУЛСТАТ: 175240206** (в хил. лева)

ПОКАЗАТЕЛИ	Основен капитал	Резерви						Натрупани печалби/загуби		Резерв от превод и	Общо собствен капитал
		премии от емисия (премиен резерв)	резерв от последващ и оценки	общ и	специали зирани	други	печалба	загуба			
а	1	2	3	4	5	6	7	8	9	10	
Салдо в началото на отчетния период	683	20 409					2 963	-27		24 028	
Коригирано салдо в началото на отчетния период										0	
Нетна печалба/загуба за периода									-10	-10	
1. Изменение на капитал											
Салдо към края на отчетния период	683	20 409					2 963	-37		24 018	
Собствен капитал към края на отчетния период	683	20 409					2 963	-37		24 018	

СЪСТАВИТЕЛ:

КОНФИРМА АД  
ЯНКА МЕЧЕВА

РЪКОВОДИТЕЛ:

ПЕЙО НИКОЛОВ

ИЗПЪЛНИТЕЛЕН ДИРЕКТОР

**ОТЧЕТ ЗА ПАРИЧНИТЕ ПОТОЦИ ПО ПРЕКИЯ МЕТОД**  
**КЪМ 30 ЮНИ 2018 Г.**

**АРКО ТАУЪРС АД СИЦ**

**ЕИК ПО**

**175240206**

**В ХИЛ.ЛЕВА**

**БУЛСТАТ:**

Наименование на паричните потоци	30.6.2018	30.06.2017г.
<b>а</b>	<b>1</b>	<b>2</b>
<b>А. Парични потоци от оперативна дейност</b>		
1. Постъпления от клиенти		24
2. Плащания на доставчици	-4	-7
3. Плащания свързани с възнаграждения	-1	-14
4. Платени/възстановени данъци(без корпоративен данък върху печалбата)		-4
5. Други постъпления/плащания от оперативна дейност		
<b>Нетен паричен поток от оперативна дейност(А):</b>	<b>-5</b>	<b>-1</b>
<b>Б. Парични потоци от инвестиционна дейност</b>		
1. Покупка на инвестиции		
2. Постъпления от продажба на инвестиции		
3. Други постъпления/плащания от инвестиционна дейност		
<b>Нетен паричен поток от инвестиционна дейност(Б):</b>	<b>0</b>	<b>0</b>
<b>В. Парични потоци от финансова дейност</b>		
1. Постъпления от емитиране на ценни книжа		
2. Постъпления от заеми		
3. Платени заеми		
4. Други постъпления/плащания от финансова дейност		
<b>Нетен паричен поток от оперативна дейност(В):</b>	<b>0</b>	<b>0</b>
<b>Г. Изменение на паричните средства през периода (А+Б+В)</b>	<b>-5</b>	<b>-1</b>
<b>Д. Парични средства в началото на периода</b>	<b>7</b>	<b>1</b>
<b>Е. Парични средства в края на периода, в т.ч.:</b>		
наличност в касата и по банкови сметки	2	0
	2	0

**СЪСТАВИТЕЛ:**

**КОНФИРМА АД**  
**ЯНКА МЕЧЕВА**

**РЪКОВОДИТЕЛ:**

**ПЕЙО НИКОЛОВ**

**ИЗПЪЛНИТЕЛЕН ДИРЕКТОР**

