

СЧЕТОВОДЕН БАЛАНС  
КЪМ 31 МАРТ 2011 Г.

(в лева)

АКТИВИ	ПОЯСНЕ НИЯ	31 МАРТ 2011 г.	31 Декември 2010 г.	СОБСТВЕН КАПИТАЛ И ПАСИВИ	ПОЯСНЕ НИЯ	31 МАРТ 2011 г.	31 Декември 2010 г.
а		1	2	а		1	2
<b>A. НЕТЕКУЩИ АКТИВИ</b>	пояснение 7.1			<b>A. СОБСТВЕН КАПИТАЛ</b>	пояснение 7.4		
I. Разходи за придобиване на дълготрайни активи		18,573,846	18,573,846	I. ОСНОВЕН КАПИТАЛ		682,500	682,500
II. Инвестиционни имоти		4,736,560	4,736,560	II. РЕЗЕРВИ			
<b>ОБЩО ЗА РАЗДЕЛ А</b>		<b>23,310,406</b>	<b>23,310,406</b>	1. Премии от емисии акции		20,408,989	20,408,989
<b>B. ТЕКУЩИ АКТИВИ</b>				<b>III. ФИНАНСОВ РЕЗУЛТАТ</b>			
I. Краткосрочни вземания	пояснение 7.2			1. Нерзапределена печалба		3,653,909	3,653,909
1. Вземания от клиенти и доставчици		522,345	522,345	2. Непокрита загуба		-341,279	-154,396
2. Данъци за възстановяване		22,969	62,162	3. Текуща загуба		-33,802	-186,883
3. Други краткосрочни вземания		943		<b>Общо за група III</b>		<b>3,278,828</b>	<b>3,312,630</b>
<b>Общо за група I</b>		<b>546,257</b>	<b>584,507</b>	<b>ОБЩО ЗА РАЗДЕЛ А</b>		<b>24,370,317</b>	<b>24,404,119</b>
II. Парични средства и парични екв.	пояснение 7.3			<b>B. ТЕКУЩИ ПАСИВИ</b>	пояснение 7.5		
1. Парични средства в брой				1. Задължения към доставчици		701	510
2. Парични средства по безсрочни депозити		45,114	45,019	2. Задължения към персонала		36	1,317
3. Краткосрочни депозити		472,391	470,332	3. Задължения към осигурителни предприятия		4	1,143
<b>Общо за група II</b>		<b>517,505</b>	<b>515,351</b>	4. Данъчни задължение			66
<b>ОБЩО ЗА РАЗДЕЛ Б</b>		<b>1,063,761</b>	<b>1,099,858</b>	5. Други		3,110	3,110
<b>СУМА НА АКТИВА</b>		<b>24,374,167</b>	<b>24,410,264</b>	<b>ОБЩО ЗА РАЗДЕЛ Б</b>		<b>3,850</b>	<b>6,145</b>
				<b>СУМА НА ПАСИВА</b>		<b>24,374,167</b>	<b>24,410,264</b>

СЪСТАВИТЕЛ:  
ЮЛИЯНА ВЪЛОВА

РЪКОВОДИТЕЛ:  
ПЕИО НИКОЛОВ  
ДИРЕКТОР



ОТЧЕТ ЗА ДОХОДИТЕ


КЪМ 31 МАРТ 2011 Г.


(в лева)

РАЗХОДИ	31.МАРТ 2011	31.МАРТ 2010	ПРИХОДИ	31 МАРТ. 2011 г.	31 МАРТ. 2010 г	
а	1	2	а	1	2	
<b>А. Разходи за дейността</b>			<b>А. Приходи от дейността</b>			
<b>I. Разходи по икономически елементи</b>						
1. Разходи за външни услуги	32,319	50,190	<b>I. Финансови приходи</b>			
2. Разходи за възнаграждения	2,300	3,450				
3. Разходи за осигуровки	1,121	3,021		1. Приходи от лихви	2,064	5,352
4. Разходи за обезценки				2. Положителни разлики от промяна на валутни курсове		
5. Други						
<b>Общо за група I</b>	<b>35,740</b>	<b>56,661</b>	<b>Общо за група II</b>	<b>2,064</b>	<b>5,352</b>	
			<b>Б. Общо приходи от дейността</b>	<b>2,064</b>	<b>5,352</b>	
<b>II. Финансови разходи</b>			<b>В. Загуба от дейността</b>	<b>33,802</b>	<b>51,944</b>	
1. Отрицателни разлики от промяна на валутни курсове		516	<b>Г. Общо приходи</b>	<b>2,064</b>	<b>5,352</b>	
2. Други	126	119	<b>Д. Загуба преди облагане с данъци (В+III)</b>	<b>33,802</b>	<b>51,944</b>	
<b>Общо за група II</b>	<b>126</b>	<b>635</b>				
<b>Б.Общо разходи за дейността (I+II)</b>	<b>35,866</b>	<b>57,296</b>				
<b>В. Печалба от дейността</b>						
<b>Г. Общо разходи</b>	<b>35,866</b>	<b>57,296</b>				
<b>Д. Печалба преди облагане с данъци</b>		<b>0</b>				
<b>Е. Печалба след облагане с данъци</b>						
<b>Ж. Нетна печалба за периода</b>	<b>0</b>	<b>0</b>	<b>Е. Нетна загуба за периода</b>	<b>33,802</b>	<b>51,944</b>	
<b>ВСИЧКО</b>	<b>35,866</b>	<b>57,296</b>	<b>ВСИЧКО (Г+Е)</b>	<b>35,866</b>	<b>57,296</b>	

СЪСТАВИТЕЛ:   
ЮЛИЯНА ВЪЛОВА

РЪКОВОДИТЕЛ:

  
ПЕЙО НИКОЛОВ  
ИЗПЪЛНИТЕЛЕН ДИРЕКТОР




**ОТЧЕТ ЗА ИЗМЕНЕНИЯТА В СОБСТВЕНИЯ КАПИТАЛ**

КЪМ 31 МАРТ 2011 Г.

( в лева )

ПОКАЗАТЕЛИ	Основен капитал	Резерви					Натрупани печалби/загуби		Резерв от преводи	Общо собствен капитал
		премии от емисия (премиен резерв)	резерв от последващи оценки	целеви резерви			печалба	загуба		
				общи	специализирани	други				
а	1	2	3	4	5	6	7	8	9	10
Салдо в началото на отчетния период	682,500	20,408,989					3,653,909	-341,279		24,404,119
Коригирано салдо в началото на отчетния период										0
Нетна печалба/загуба за периода							0	33,802		(33,802)
<b>I. Изменение на капитал</b>										
Салдо към края на отчетния период	682,500	20,408,989					3,653,909	-375,081		24,370,317
Собствен капитал към края на отчетния период	682,500	20,408,989					3,653,909	-375,081		24,370,317

СЪСТАВИТЕЛ:   
ЮЛИЯНА ВЪЛОВА

РЪКОВОДИТЕЛ:  
Д-Р НИКОЛОВ  
ИЗПЪЛНИТЕЛЕН ДИРЕКТОР



**ОТЧЕТ ЗА ПАРИЧНИТЕ ПОТОЦИ ПО ПРЕКИЯ МЕТОД**

**КЪМ 31 МАРТ 2011 г.**

(в лева)

Наименование на паричните потоци	31.МАРТ.2011	31 МАРТ 2010 г.
	1	2
<b>а</b>		
<b>А. Парични потоци от оперативна дейност</b>		
1. Постъпления от клиенти		
2. Плащания на доставчици	-38,480	-119,783
3. Плащания свързани с възнаграждения	-4,422	-4,014
4. Платени/възстановени данъци(без корпоративен данък върху печалбата)	45,621	125,906
5. Други постъпления/плащания от оперативна дейност	-2,504	
<b>Нетен паричен поток от оперативна дейност(А):</b>	215	2,109
<b>Б. Парични потоци от инвестиционна дейност</b>		
1. Покупка на инвестиции		
2. Постъпления от продажба на инвестиции		
3. Други постъпления/плащания от инвестиционна дейност		-300,000
<b>Нетен паричен поток от инвестиционна дейност(Б):</b>	0	-300,000
<b>В. Парични потоци от финансова дейност</b>		
1. Постъпления от емитиране на ценни книжа		
2. Постъпления от заеми		
3. Платени заеми		
4. Други постъпления/плащания от финансова дейност	1,939	4,717
<b>Нетен паричен поток от оперативна дейност(В):</b>	1,939	4,717
<b>Г. Изменение на паричните средства през периода (А+Б+В)</b>	<b>2,154</b>	<b>-293,174</b>
<b>Д. Парични средства в началото на периода</b>	515,351	1,246,361
<b>Е. Парични средства в края на периода, в т.ч.:</b>	517,505	953,187
наличност в касата и по банкови сметки	517,505	953,187

СЪСТАВИТЕЛ:

ЮЛИЯНА ВЪЛОВА

РЪКОВОДИТЕЛ:

ПЕЙО НИКОЛОВ  
ИЗПЪЛНИТЕЛЕН ДИРЕКТОР

